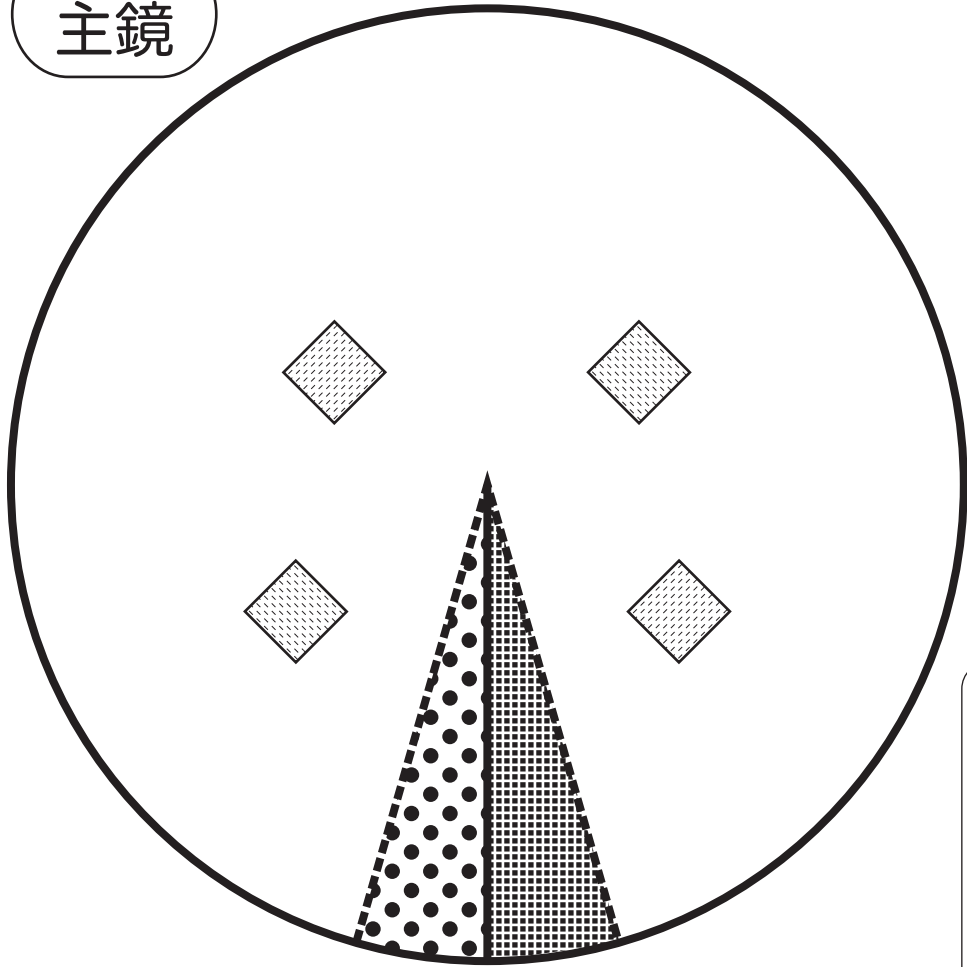


34m パラボラアンテナ 1/300 サイズ ペーパークラフト

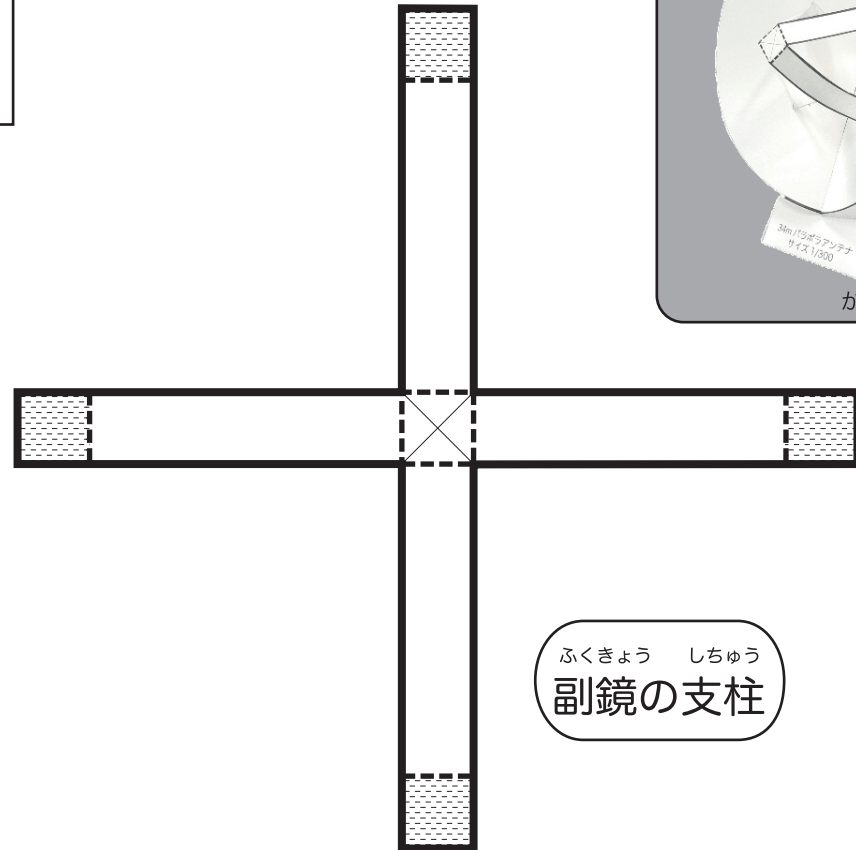
だいし 台紙①

かしまうちゅうぎじゅつ
鹿島宇宙技術センター

しゅきょう
主鏡



ちゅうしんまで
きりこみをいれる



ふくきょう しちゅう
副鏡の支柱

つくりかた

- をはさみできり取る
- - - - - をやまおりにする

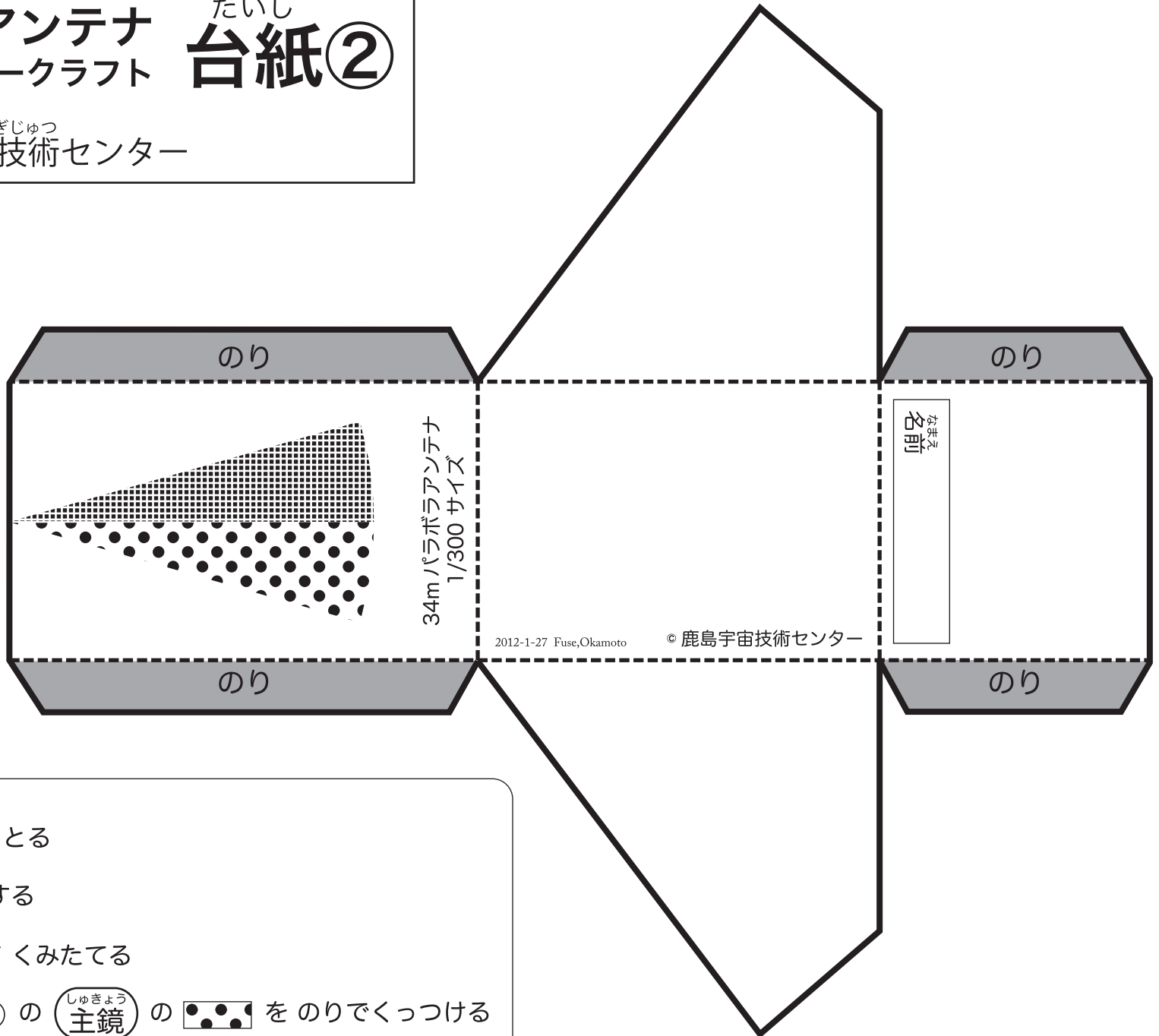
- 副鏡の支柱 の [grid pattern] にのりをぬって 主鏡 の [grid pattern] にくっつける
- 主鏡 の [dotted pattern] と だいし 台紙② の [dotted pattern] の [dotted pattern] をのりでくっつける
- 主鏡 の [grid pattern] と だいし 台紙② の [dotted pattern] の [grid pattern] をのりでくっつける

34m パラボラアンテナ 1/300 サイズ ペーパークラフト

だいし 台紙②

かしまうちゅうぎじゅつ
鹿島宇宙技術センター

どだい


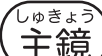




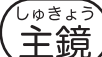

つくりかた

—— をはさみできりとる

----- をやまおりにする

■ にのりをぬってくみたてる

どだいの  と だいし 台紙① の  (主鏡) の  をのりでくっつける

どだいの  と だいし 台紙① の  (主鏡) の  をのりでくっつける